



# Εθνική Επιστημονική Επιτροπή Διαχείρισης και Ελέγχου της Ευλογιάς

Ενημέρωση 19/02/2026

## Συγκεντρωτικά Στοιχεία\*

**2.105** επιβεβαιωμένα  
κρούσματα ευλογιάς  
αιγοπροβάτων

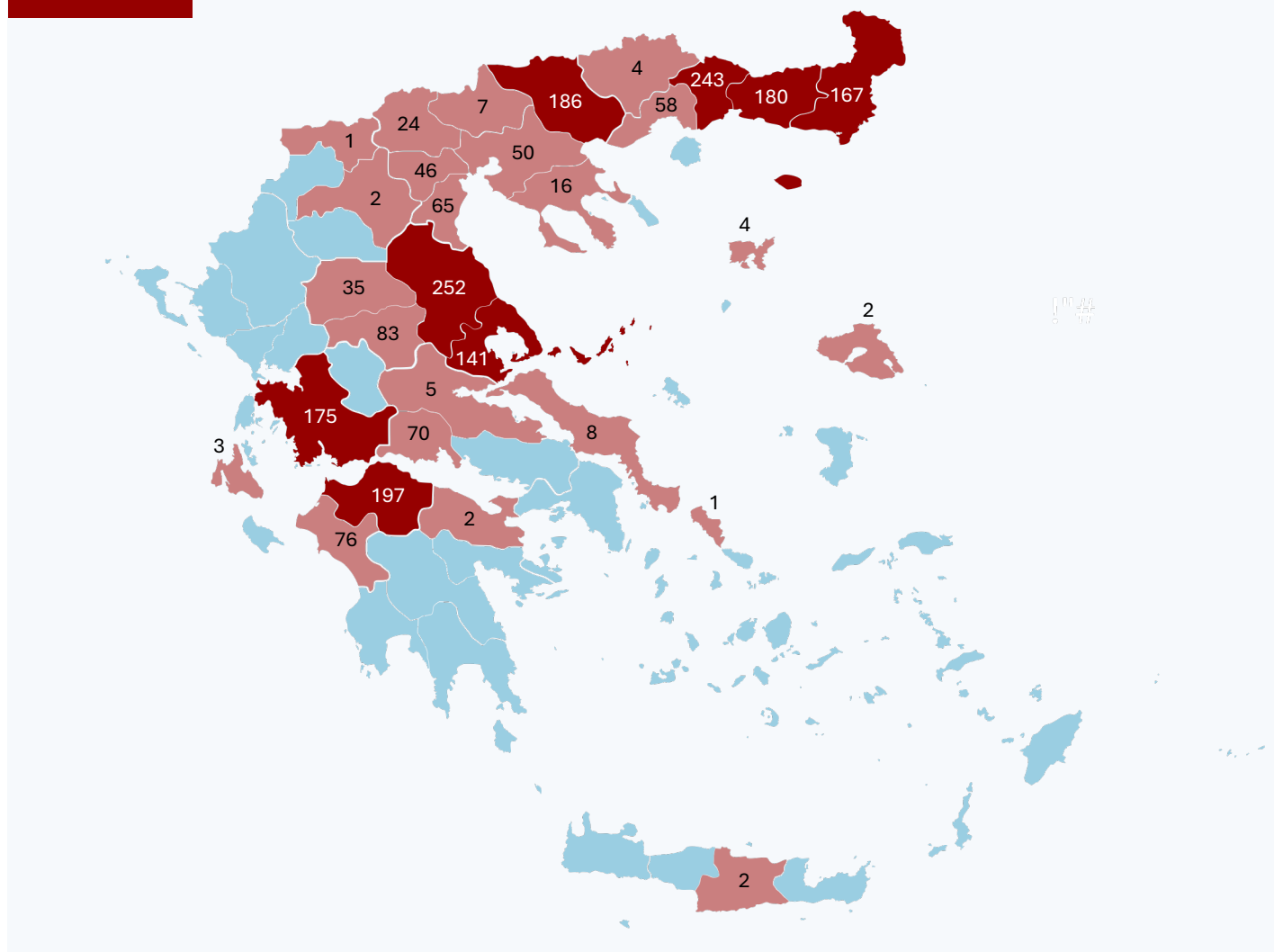
**479.821** θανατώσεις  
αιγοπροβάτων εξαιτίας της ευλογιάς

**2.610** εκτροφές

### ΠΕΡΙΟΧΕΣ ΕΠΙΒΕΒΑΙΩΜΕΝΩΝ ΚΡΟΥΣΜΑΤΩΝ ΕΥΛΟΓΙΑΣ ΑΙΓΟΠΡΟΒΑΤΩΝ

| ΠΕΡΙΦΕΡΕΙΑΚΗ ΕΝΟΤΗΤΑ | ΚΡΟΥΣΜΑΤΑ    | ΕΚΤΡΟΦΕΣ     |
|----------------------|--------------|--------------|
| ΑΙΤΩΛΟΑΚΑΡΝΑΝΙΑΣ     | 175          | 188          |
| ΑΝΔΡΟΥ               | 1            | 1            |
| ΑΧΑΪΑΣ               | 197          | 248          |
| ΔΡΑΜΑΣ               | 4            | 4            |
| ΕΒΡΟΥ                | 167          | 211          |
| ΕΥΒΟΙΑΣ              | 8            | 9            |
| ΗΛΕΙΑΣ               | 76           | 78           |
| ΗΜΑΘΙΑΣ              | 46           | 56           |
| ΗΡΑΚΛΕΙΟΥ            | 2            | 2            |
| Μ.Ε. ΘΕΣΣΑΛΟΝΙΚΗΣ    | 50           | 67           |
| ΚΑΒΑΛΑΣ              | 58           | 71           |
| ΚΑΡΔΙΤΣΑΣ            | 83           | 98           |
| ΚΕΦΑΛΛΗΝΙΑΣ          | 3            | 3            |
| ΚΙΛΙΚΙΑΣ             | 7            | 7            |
| ΚΟΖΑΝΗΣ              | 2            | 2            |
| ΚΟΡΙΝΘΙΑΣ            | 2            | 2            |
| ΛΑΡΙΣΙΑΣ             | 252          | 359          |
| ΛΕΣΒΟΥ               | 2            | 2            |
| ΛΗΜΝΟΥ               | 4            | 4            |
| ΜΑΓΝΗΣΙΑΣ & ΣΠΟΡΑΔΩΝ | 141          | 195          |
| ΞΑΝΘΗΣ               | 243          | 293          |
| ΠΕΛΛΑΣ               | 24           | 26           |
| ΠΙΕΡΙΑΣ              | 65           | 83           |
| ΡΟΔΟΠΗΣ              | 180          | 218          |
| ΣΕΡΡΩΝ               | 186          | 237          |
| ΤΡΙΚΑΛΩΝ             | 35           | 49           |
| ΦΘΙΩΤΙΔΑΣ            | 5            | 5            |
| ΦΛΩΡΙΝΙΑΣ            | 1            | 1            |
| ΦΩΚΙΔΑΣ              | 70           | 71           |
| ΧΑΛΚΙΔΙΚΗΣ           | 16           | 20           |
| <b>ΣΥΝΟΛΟ</b>        | <b>2.105</b> | <b>2.610</b> |

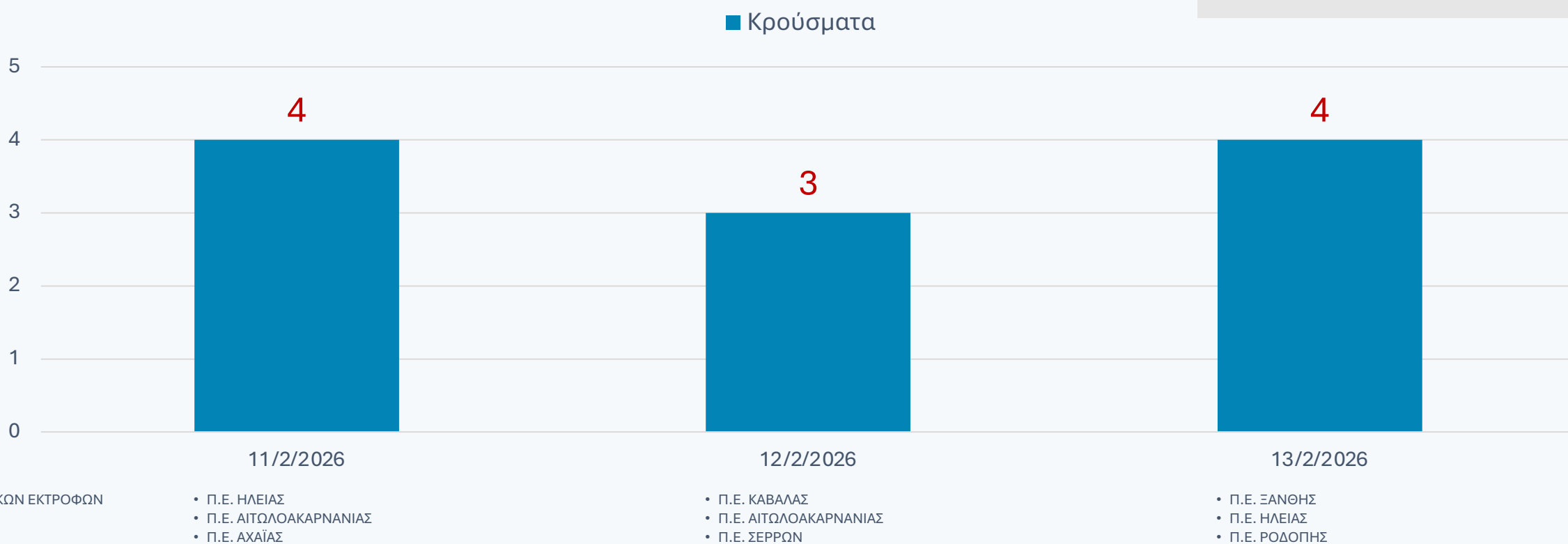
### ΚΡΟΥΣΜΑΤΑ



\*Τα στοιχεία αφορούν το διάστημα Αυγούστου 2024 - 15 Φεβρουαρίου 2026. Τα στοιχεία επικαιροποιούνται συνεχώς, κατόπιν της αποστολής τελικών δεδομένων από τις Π.Ε.

## Πορεία ευλογιάς ανά ημέρα 09-15 Φεβρουαρίου 2026

Συνολικά κρούσματα **11**



ΠΕΡΙΟΧΕΣ ΘΕΤΙΚΩΝ ΕΚΤΡΟΦΩΝ

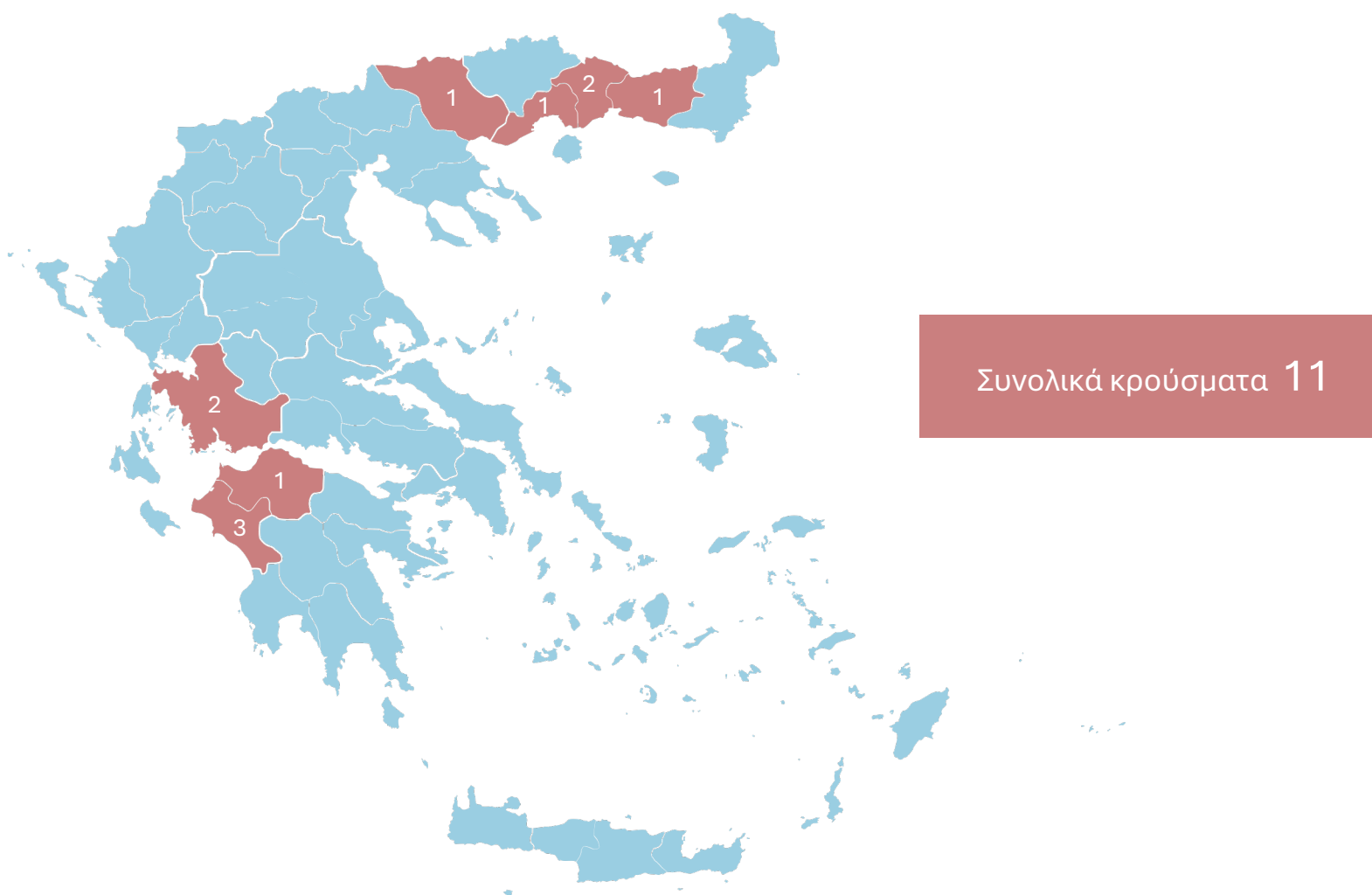
- Π.Ε. ΗΛΕΙΑΣ
- Π.Ε. ΑΙΤΩΛΟΑΚΑΡΝΑΝΙΑΣ
- Π.Ε. ΑΧΑΪΑΣ

- Π.Ε. ΚΑΒΑΛΑΣ
- Π.Ε. ΑΙΤΩΛΟΑΚΑΡΝΑΝΙΑΣ
- Π.Ε. ΣΕΡΡΩΝ

- Π.Ε. ΞΑΝΘΗΣ
- Π.Ε. ΗΛΕΙΑΣ
- Π.Ε. ΡΟΔΟΠΗΣ

## Πορεία ευλογιάς ανά Περιφερειακή Ενότητα 09-15 Φεβρουαρίου 2026

| ΠΕΡΙΦΕΡΕΙΑΚΗ ΕΝΟΤΗΤΑ | ΚΡΟΥΣΜΑΤΑ |
|----------------------|-----------|
| ΑΙΤΩΛΟΑΚΑΡΝΑΝΙΑΣ     | 2         |
| ΑΧΑΪΑΣ               | 1         |
| ΗΛΕΙΑΣ               | 3         |
| ΚΑΒΑΛΑΣ              | 1         |
| ΞΑΝΘΗΣ               | 2         |
| ΡΟΔΟΠΗΣ              | 1         |
| ΣΕΡΡΩΝ               | 1         |



Συνολικά κρούσματα **11**

